

Skolotāju digitālo prasmju pilnveide: interaktīvu mācību materiālu un individuālu pārbaudes darbu veidošana MOODLE vidē

seminārkursi ar praktisku darbošanos

Biruta Lasmane

20.12.2022.

Darba kārtība

- ✓ 13.00 – 15.00
 - ✓ 15.00 – 15.30 (pusdienas)
- ✓ 15.30 – 17.00



Plāns

- MOODLE vide
- H5P aktivitātes izveidošana un vērtēšana
 - Velk un nomet (Drag and Drop)
 - Krustvārdu mīkla
 - Interaktīvs video
 - Scenārijs
- Darbs ar jautājumu banku un aktivitāte Tests
 - Daudzizvēļu (2 veidi)
 - Velk un nomet uz attēla
 - Iekļautās atbildes (Cloze)
 - Aktivitāte Tests
 - Jautājumu importēšana, darbs ar Kategorijām



Vide

- Valoda
- Infopanelis
- Mani kursi -> Vairāk
- Dalībnieki, Vērtējumi
- Lomas kursā
- Atrašanās vietas ceļš





H5P aktivitātes izveidošana un vērtēšana

RINDKOPU KĀRTOŠANA (Sort the Paragraphs)



Aizpildiet trūkstošos vārdus

Kurām valstīm ir galvaspilsēta ir

Berlīne, Vašingtona, Pekina, Kanbera un Brasīlija?

ir Brazīlijas galvaspilsēta.

ir ASV galvaspilsēta.

ir Vācijas galvaspilsēta.

ir Ķīnas galvaspilsēta.

ir Austrālijas galvaspilsēta.

Pārbaudīt

AIZPILDI TUKŠĀS VIETAS (Fill in the Blanks)



Aizpildiet trūkstošos vārdus

Kurām valstīm ir galvaspilsēta ir

Berlīne, Vašingtona, Pekina, Kanbera un Brasīlija?


ir Brazīlijas galvaspilsēta.

ir ASV galvaspilsēta.

ir Vācijas galvaspilsēta.

ir Ķīnas galvaspilsēta.

ir Austrālijas galvaspilsēta.

 Pārbaudīt

VELK UN NOMET (Drag and Drop)

Sakārto informācijas mērvienības augošā secībā


Informācijas mērvienības



KB B TB PB b Tb GB

✓ Check

KRUSTVĀRDU MĪKLA (Crossword)



Across

1 Liela dzeltena oga (6)

4 Sīvs dārzeņis, ko izmanto arī klepus ārstēšanai (5)

5 Iecienītākie latviešu dārzeņi, kurus neuzskata par dārzeņiem (9)

Down

2 Dārzeņis biešu sarkanā krāsā (7,7)

3 Zaļš garš dārzeņis (6)



INTERAKTĪVAIS VIDEO (Interactive Video)

Kā sākt lapu numerāciju no jebkuras vietas Word dok...

Kāds ir pirmais solis?

- Aiziet uz lappusi, ar kuru jābeidz numerāciju
- Aiziet uz dokumenta pēdējo lappusi
- Aiziet uz lappusi, ar kuru jāsāk numerāciju
- Aiziet uz dokumenta pirmo lappusi

ultricies tempor id et metus. Quisque vel leo pulvinar, dapibus nunc vel, faucibus nibh. Mauris eleifend eleifend orci, nec ornare elit dictum quis. Curabitur quis scelerisque ipsum, sit amet scelerisque lectus.

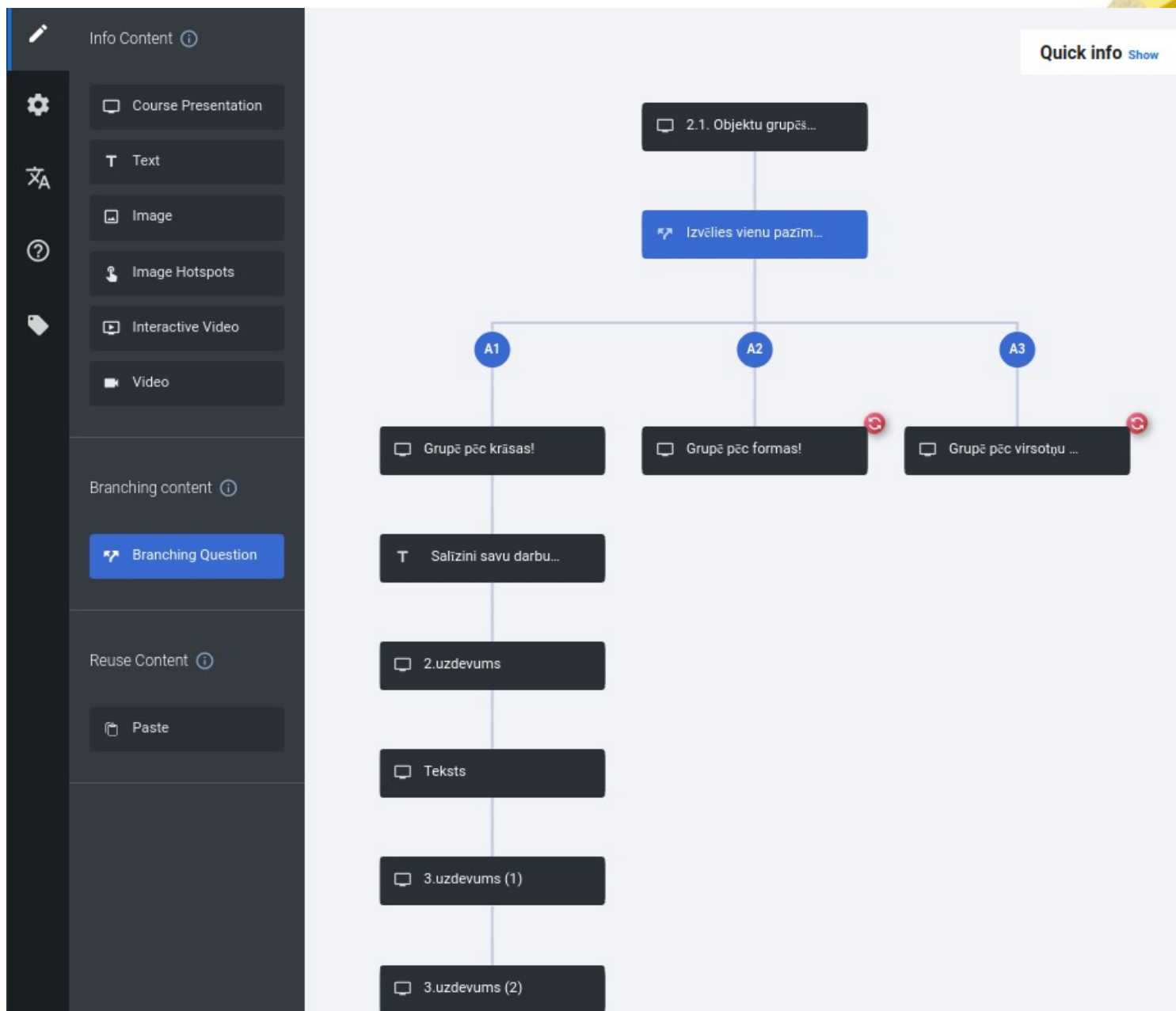
Morbi tempor massa vitae tellus vehicula, ac accumsan risus egestas. Cras ac aliquam est. Fusce libero neque, vulputate at commodo quis, elementum sed ligula. Integer vitae risus ultricies, vulputate sem eu, molestie libero. Nam id urna non ex hendrerit sodales maximus a neque. Curabitur facilisis ligula leo, at tristique metus rhoncus vitae. Pellentesque elementum mattis tincidunt. Proin in tristique arcu, sed porta nisi. Sed molestie non dui quis tempus. Praesent sed erat non sapien posuere obaretra.

Page 1 of 4 756 words Librian

0:12 / 2:31

Reuse <> Embed

ZAROŠANĀS SCENĀRIJS (Branching Scenario)



H5P aktivitāte

Izvēlies jebkuru H5P aktivitāti, izpēti to un izveido savu



Scenārijs




Uzdevumi/vingrinājumi

Objektu grupēšana

1.uzdevums

Pēc kādā pazīmēm var grupēt ģeometriskās figūras?



Scenārijs



Objektu grupēšana

Izvēlies vienu pazīmi un sagrupē figūras!

Krāsa




Forma



Virsoņu skaits




Scenārijs



Grupē pēc krāsas!

| Zaļas figūras | Zilas figūras | Sarkanas figūras | Dzeltenas figūras |
|---------------|---------------|------------------|-------------------|
| | | | |




Scenārijs (patstāvīgi)



Grupē pēc formas!

| Riņķi | Kvadrāti | Četrstūri, kas nav kvadrāti | Trijstūri |
|-------|----------|-----------------------------------|-----------|
| | | | |

A 4x4 grid of 16 colorful geometric shapes. Row 1: Green circle, Blue diamond, Red triangle, Yellow square. Row 2: Yellow triangle, Red square, Blue circle, Green diamond. Row 3: Blue square, Green triangle, Yellow diamond, Red circle. Row 4: Red diamond, Yellow circle, Green square, Blue triangle.

✓ Check

Scenārijs



Proceed »

- Salīzini savu darbu ar klasesbiedru veikumu! Pārrunāriet grupēšanas dažādās iespējas!

Scenārijs

Proceed »

2.uzdevums

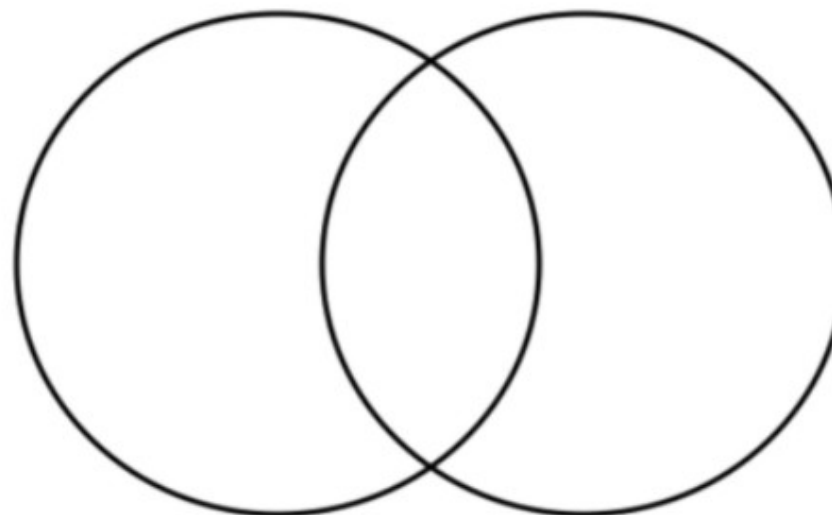
1. Apskati tabulā otrdienas mācību priekšmetu nosaukumus 2.klasei un 5.klasei!

| Nr.p.k. | 2.klase | 5.klase |
|---------|------------------|--------------------|
| 1. | Latviešu valoda | Datorika |
| 2. | Matemātika | Latviešu valoda |
| 3. | Sociālās zinības | Literatūra |
| 4. | Mūzika | Matemātika |
| 5. | Angļu valoda | Sociālās zinības |
| 6. | | Sports un veselība |

2. Venna diagrammā ieviec abu klašu kopīgos un atšķirīgos mācību priekšmetu nosaukumus!

2. KLASE

5. KLASE



Angļu val.
Datorika
Soc.zin.
Matemāt.
Latv.val.
Literat.
Mūzika
Sports un ves.

✓ Check

Scenārijs

Proceed »

- Ar klasesbiedru pārrunāiet, kā atšķirsies mācīšanās 5.klasē! Kas būs citādi?

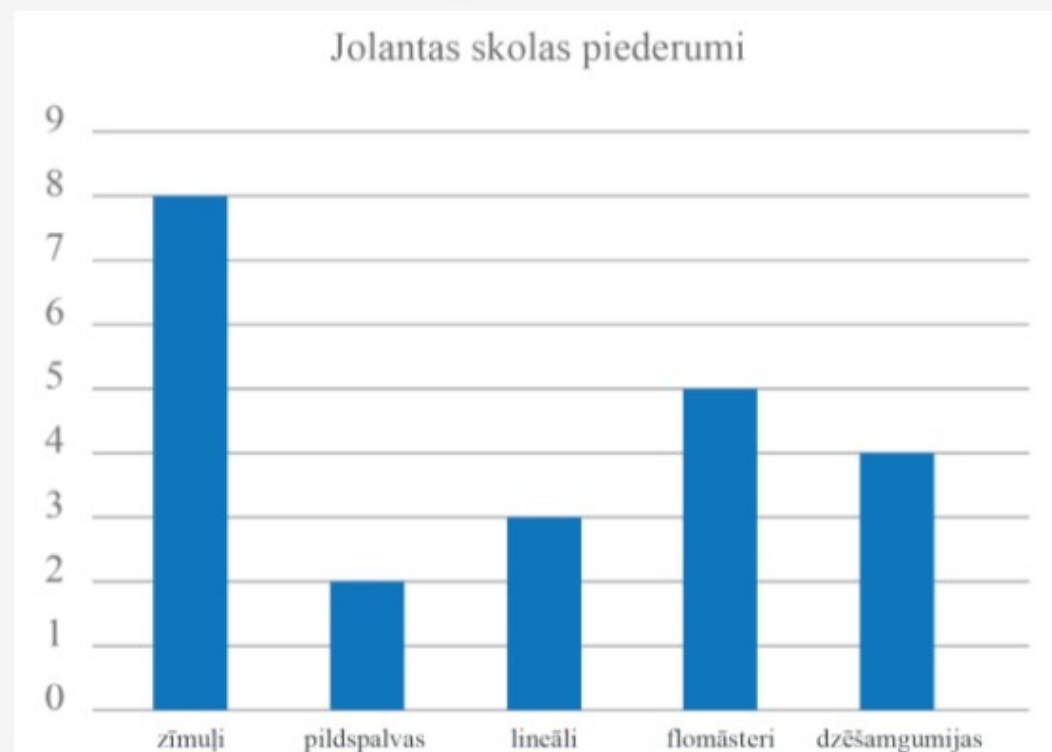
Scenārijs

Proceed »

3.uzdevums

Diagrammā ir informācija par Jolantas skolas piederumu komplektu.

Nosauc, cik un kuri skolas piederumi ir Jolantai!



Ieraksti skaitli!

Jolantai ir

zīmuļi,

pildspalvas,

lineāli,

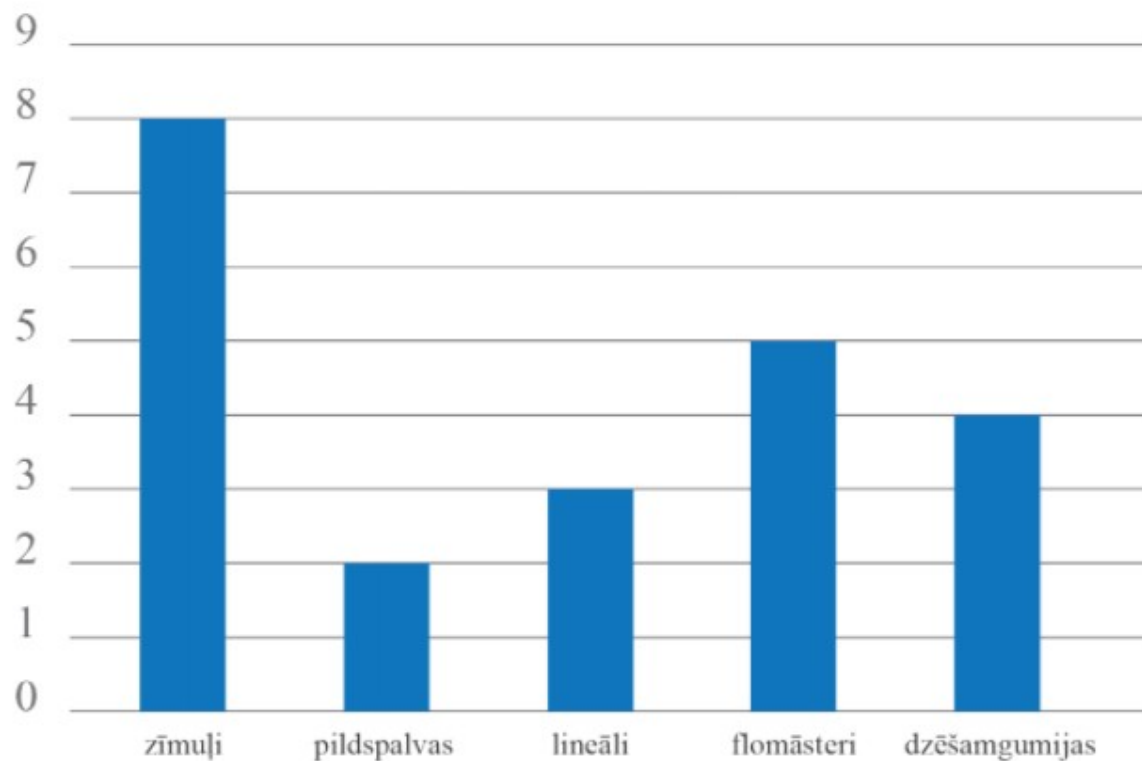
flomāsteri,

dzēšgumijas.

Scenārijs

Proceed »

Jolantas skolas piederumi



Ieraksti skaitli!

Cik rakstāmpiederumu ir Jolantai?

Par cik zīmuļu ir vairāk nekā flomāsteru?

Par vairāk.


Scenārijs

Proceed »

- Izdomā vēl 2 jautājumus, uz kuriem var atbildēt, izmantojot diagrammā doto informāciju! Uzdod šos jautājumus klasesbiedriem! Atbildi uz viņu jautājumiem!
- Parādi citādi informāciju par Jolantas skolas piederumiem! Vari izmantot atgādnes!
- Salīdziniet klasē izveidotos piemērus! Kurš veids tev šķiet uzskatāmāks? Kāpēc? Pārrunāji dažādas iespējas!

H5P vērtēšana



-  -> Vairāk -> Atskaites -> Aktivitāšu izpilde
- Vērtējumi
- Vērtējumu grāmatas iestatīšana



Jautājumu banka un aktivitāte Tests

Kombinētās izvēles jautājums – 1 pareizā atbilde



Aukstākais gadalaiks Latvijā ir

Izvēlieties vienu:

- a. vasara
- b. ziema
- c. rudens
- d. pavasaris

Kombinētās izvēles jautājums – vairākas pareizās

Baltijas valstu galvaspilsētas ir


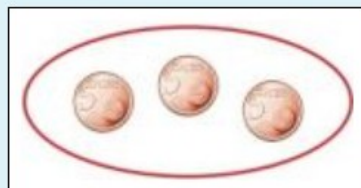
Izvēlieties vienu vai vairākas:

- a. Londona
- b. Viļņa
- c. Minska
- d. Maskava
- e. Tallina
- f. Rīga
- g. Berlīne

Velk un nomet uz attēla

Savieno naudas summu ar atbilstošo maku!

| | |
|---|--|
|  15 centi | |
|  48 centi | |
|  0,05 € | |
|  0,25 € | |
|  0,50 € | |



Iekļauto atbilžu (Cloze)

Savieno valsti ar pareizo galvaspilsētu:

* Lietuva:



* Vācija:



Francijas galvaspilsēta ir

Iekļauto atbilžu (Cloze)

Savieno valsti ar pareizo galvaspilsētu:

* Lietuva:

{1: MULTICHOICE_S:=Viļņa#OK~Kauņa#Wrong}

* Vācija:

{1: MULTICHOICE:=Berlīne#OK~Bonna#Wrong}

Francijas galvaspilsēta ir {1: SHORTANSWER:
%100%Parīze#~%50%Marseļa}.

Iekļauto atbilžu (Cloze)

A yellow pencil and a pink eraser are positioned in the top right corner of the white paper background.

[https://docs.moodle.org/311/en/Embedded_Answers_\(Cloze\)_question_type](https://docs.moodle.org/311/en/Embedded_Answers_(Cloze)_question_type)

Testa izveidošana un rediģēšana

Sajaukt jautājumus ?

Lapa 1 Pievienot ▾

1 Baltijas valstu galvaspilsētas ir Baltijas valst... 1,00

2 Aukstākais gadalaiks Latvijā ir Aukstākais ga... 1,00

Lapa 2 Pievienot ▾

3 Savieno naudas summu ar atbilstošo maku!... 1,00

Lapa 3 Pievienot ▾

4 Savieno valsti ar pareizo galvaspilsētu Savi... 3,00

Pievienot ▾

- Uzstādīt, ka testa jautājumi būs sajauktā secībā
- Uzstādīt, ka testā būs tikai 2 jautājumi: katram skolēnam tikai 1 1-punkta jautājums – jebkurš no 3 pieejamajiem

Jautājumu kategorijas

- **SK001 noklusējuma kategorija (5)**

"SK001" kontekstā koplietoto jautājumu noklusējuma kategorija.



◦ **Semināram (0)**   

- Izveidotos jautājumus pārvietot uz kategoriju **[Semināram]**
- Kategorijā **SK001 noklusējuma kategorija** importēt jautājumus no datnes ***jautājumi-SK154-top-20211126-1430.xml***
- Pēc savas izvēles
 - mainīt kategorijas atrašanās vietu
 - mainīt jautājuma atrašanās vietu

Testa rediģēšana



- Pievienot jautājumu/us
- Pievienot gadījumjautājumus
- Testēt testa darbību
- Izpētīt/ mainīt citus testa uzstādījumus
- Pievienot jaunu cita veida jautājumu

Paldies par sadarbību!

